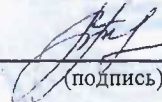


УТВЕРЖДАЮ
Заведующая МАДОУ д-с № 25 " Чайка "
муниципального района Мелеузовский район
Республики Башкортостан

(Руководитель муниципального автономного/бюджетного
учреждения муниципального района Мелеузовский район
Республики Башкортостан)


(подпись) Денисова Л.И.
(расшифровка подписи)
" 15 " декабря 20 17 г

План
финансово-хозяйственной деятельности
на 20 18 год и плановый период 2019-2020 годов

" 15 " декабря 20 17 г

		КОДЫ
Муниципальное автономное дошкольное образовательное учреждение Детский сад № 25 "Чайка" муниципального района Мелеузовский район Республики Башкортостан	Форма по КФД Дата	15.12.2017
	по ОКПО	48870644
Код по реестру участников бюджетного процесса, а также юридических лиц, не являющихся участниками бюджетного процесса		07633070
ИНН/КПП	0263017928/0263301001	
Единица измерения: руб.		383
Наименование органа, осуществляющего функции и полномочия учредителя	Администрация муниципального района Мелеузовский район Республики Башкортостан	
Адрес фактического местонахождения муниципального учреждения	453850 Республика Башкортостан ,г Мелеуз , ул. 32 микрорайон, д.17	

Сведения о деятельности муниципального Учреждения

1.1. Цели деятельности муниципального бюджетного/автономного учреждения:

Осуществление образовательной деятельности по образовательным программам дошкольного образования направленная на формирование общей культуры, развитие физических, интеллектуальных, нравственных, эстетических и личностных качеств, сохранение и укрепление здоровья детей дошкольного возраста, а также присмотр и уход;

1.2. Виды деятельности муниципального бюджетного/автономного учреждения:

Реализация образовательной программы дошкольного образования в соответствии с федеральным государственным образовательным стандартом дошкольного образования

1.3. Перечень услуг (работ), осуществляемых на платной основе:

Осуществление за счет средств физических лиц образовательной деятельности (платные услуги), не предусмотренной муниципальным заданием

1.4. Общая балансовая стоимость недвижимого муниципального имущества на дату составления Плана (тыс.руб)

1 661,7

1.5. Общая балансовая стоимость движимого муниципального имущества на дату составления Плана(тыс.руб.)

2 048,1

в том числе балансовая стоимость особо ценного движимого имущества (тыс.руб.):

2045,0

Таблица 1. Показатели финансового состояния Учреждения

на 1 января 20 17 г

№ п/п	Наименование показателя	Сумма, тыс. руб.
1	2	3
1	I. Нефинансовые активы, всего:	3 709,8
	из них:	
	1.1 Общая балансовая стоимость недвижимого муниципального имущества, всего	1 661,7
	в том числе:	
	1 1 1 Стоимость имущества, закрепленного собственником имущества за муниципальным учреждением на праве оперативного управления	1 661,7
	1.1.2. Стоимость имущества, приобретенного муниципальным учреждением за счет выделенных собственником имущества учреждения средств	0,0
	1 1.3. Стоимость имущества, приобретенного муниципальным учреждением) за счет доходов, полученных от платной и иной приносящей доход деятельности	0,0
	1 1.4. Остаточная стоимость недвижимого муниципального имущества	1 128,2
	1.2. Общая балансовая стоимость движимого муниципального имущества, всего	2 048,1
	в том числе:	
	1.2.1 Общая балансовая стоимость особо ценного движимого имущества	2 045,0
	1.2.2. Остаточная стоимость особо ценного движимого имущества	
2	II. Финансовые активы, всего	8 635,0
	из них:	
	2.1 Денежные средства учреждения, всего	8 635,0
	в том числе:	
	2.1 1 Денежные средства учреждения на счетах	8 635,0
	2.3. Иные финансовые инструменты	0,0
	в том числе:	
	2.3.1	0,0
	2.4. Дебиторская задолженность по доходам, полученным за счет средств бюджета, всего:	0,0
	в том числе:	
	2.4.1	
	2.5. Дебиторская задолженность по доходам от платной и иной приносящей доход деятельности, всего:	0,0
	в том числе:	
	2.5.1	0,0

	2.6. Дебиторская задолженность по выданным авансам, полученным за счет средств бюджета, всего:	0,0
	в том числе:	
	2.6.1	0,0
	2.7 Дебиторская задолженность по выданным авансам за счет доходов, полученных от платной и иной приносящей доход деятельности, всего:	0,0
	в том числе:	
	2.7.1	0,0
3	III. Обязательства, всего	4,2
	из них:	
	3.1 Долговые обязательства	0,0
	3.2. Кредиторская задолженность:	0,0
	в том числе:	
	3.2.1 Просроченная кредиторская задолженность	0,0
	3.3. Кредиторская задолженность по расчетам с поставщиками и подрядчиками за счет средств бюджета, всего:	4,2
	в том числе:	
	3.3.1	0,0
	3.4. Кредиторская задолженность по расчетам с поставщиками и подрядчиками за счет доходов, полученных от платной и иной приносящей доход деятельности, всего:	0,0
	в том числе:	
	3.4.1	0,0

Таблица 2. Показатели по поступлениям и выплатам Учреждения
на _____ г. 20 19 г.

Наименование показателя	Код строки	Код по бюджетной классификации Российской Федерации	всего	Объем финансового обеспечения, руб. (с точностью до двух знаков после запятой - 0,00)					в том числе:	
				Субсидия на финансовое обеспечение выполнения муниципального задания	Субсидии, предоставляемые в соответствии с абзацем вторым пункта 1 статьи 78.1 Бюджетного кодекса Российской Федерации	Субсидии на осуществление капитальных вложений	Поступления от оказания услуг (выполнения работ) на платной основе и от иной приносящей доход деятельности	всего	из них гранты	
	1	2	3	4	5	6	7	8	9	
Поступления от доходов, всего:	100	X	8 692 200,00	7 150 000,00	0,00	0,00	1 542 200,00	0,00	0,00	
в том числе:	110		0,00	X	X	X			X	
Доходы от собственности	X		0,00							
из них:	120		0,00		X	X				
Доходы от оказания услуг, работ всего	X		0,00							
в том числе:	X		0,00							
1. Субсидии на выполнение муниципального задания (реализация программ дошкольного образования)	121		7 150 000,00	7 150 000,00		0,00	X	0,00	X	
Иные субсидии, предоставляемые из бюджета	150		0,00	X				X		
Прочие доходы всего в т.ч	160		1 542 200,00	X		X	1 542 200,00			
1. Платные услуги	161		0,00							
2. Доходы от оказания услуг (родительская плата)	162		1 509 200,00				1 509 200,00			
3. Прочие безвозмездные поступления	163		33 000,00				33 000,00			
Выплаты по расходам, всего:	200	X	8 692 200,00	7 150 000,00	0,00	0,00	1 542 200,00	0,00	0,00	
в том числе на выплаты персоналу, всего:	210		4 867 000,00	4 867 000,00	0,00	0,00	0,00	0,00	0,00	
из них: оплата труда и начисления на выплаты по оплате труда	211		4 867 000,00	4 867 000,00	0,00	0,00	0,00	0,00	0,00	
из них:	X		0,00							
- заработная плата	212		3 734 000,00	3 734 000,00						
- прочие выплаты	213		4 000,00	4 000,00						
- начисления на выплаты по оплате труда	214		1 129 000,00	1 129 000,00						
Уплата налогов, сборов и иных платежей, всего	230		87 000,00	87 000,00	0,00	0,00	0,00	0,00	0,00	
из них:	X									
- уплата налогов, входящих в группу налога на имущество	231		81 000,00	81 000,00						
- уплата иных налогов	232		6 000,00	6 000,00						
Прочие расходы (кроме расходов на закупку товаров, работ, услуг)	250		0,00	0,00	0,00	0,00	0,00	0,00	0,00	
из них:	X		0,00							
- иные расходы, относящиеся к прочим	254		290,8	0,00						

Расходы на закупку товаров, работ, услуг в том числе:	260	X		3 738 200,00	2 196 000,00		0,00	0,00	1 542 200,00	0,00
Услуги связи	261	X		0,00	24 000,00					
Транспортные услуги	262	X		222	0,00					
Коммунальные услуги	263	X		223	810 000,00	810 000,00	0,00	0,00	0,00	0,00
из них:	X			0,00						
- оплата услуг отопления	X			223.1	439 000,00	439 000,00				
- оплата услуг горячего водоснабжения	X			223.3.	39 000,00	39 000,00				
- оплата услуг холодного водоснабжения	X			223.4	41 000,00	41 000,00				
- оплата услуг потребления газа	X			223.5	0,00					
- оплата потребления электроэнергии	X			223.6	227 000,00	227 000,00				
- оплата услуг канализации, ассенизации, водоотведения	X			223.7	64 000,00	64 000,00				
- другие расходы по оплате коммунальных услуг	X			223.8	0,00					
Работы, услуги по содержанию имущества	265	X		225	288 600,00	273 000,00	0,00	0,00	15 600,00	0,00
из них:	X			0,00						
- содержание в чистоте помещений, зданий, дворов, иного имущества	X			225.1	198 000,00	198 000,00				
- текущий ремонт (ремонт)	X			225.2	10 600,00				10 600,00	
- капитальный ремонт	X			225.3	0,00					
- противопожарные мероприятия, связанные с содержанием имущества	X			225.4	0,00					
- другие расходы по содержанию имущества	X			225.6	80 000,00	75 000,00			5 000,00	
Прочие услуги и работы	266	X		226	969 400,00	952 000,00	0,00	0,00	17 400,00	0,00
из них:	X			0,00						
- услуги по охране (в том числе вневедомственной и пожарной)	X			226.5	322 200,00	306 000,00			16 200,00	
- услуги по страхованию	X			226.6	0,00					
- услуги в области информационных технологий	X			226.7	4 000,00	4 000,00				
- медицинские услуги и санитарно-эпидемиологические работы и услуги (не связанные с содержанием имущества)	X			226.9	49 200,00	48 000,00			1 200,00	
- иные работ и услуги	X			226.10	594 000,00	594 000,00				
Поступления нефинансовых активов, всего	267	X			1 646 200,00	1 37 000,00	0,00	0,00	1 509 200,00	0,00
из них:	X				0,00					
Увеличение стоимости основных средств	X			310.2	232 900,00	82 000,00			150 900,00	
Увеличение стоимости материальных запасов, всего	X			340	1 413 300,00	55 000,00	0,00	0,00	1 358 300,00	0,00
из них:	X			340	0,00					
- продукты питания	X			340.2	1 276 800,00				1 276 800,00	
- иные расходы, связанные с увеличением стоимости материальных запасов	X			340.3	136 500,00	55 000,00			81 500,00	

Таблица 2. Показатели по поступлениям и выплатам Учреждения
на _____ г. 20 20 _____ г.

Наименование показателя	Код строки	Код по классификации Российской Федерации	всего	Объем финансового обеспечения, руб. (с точностью до двух знаков после запятой 0,00)					в том числе:	
				Субсидия на финансовое обеспечение выполнения муниципального задания	Субсидии, предоставляемые в соответствии с абзацем вторым пункта 1 статьи 78.1 Бюджетного кодекса Российской Федерации	Субсидии на осуществление внебюджетных капитальных вложений	Поступления от оказания услуг (выполнения работ) на платной основе и от иной присоединенной деятельности	всего	из них гранты	
1	2	3	4	5	6	7	8	9		
Поступления от доходов, всего:	100	X	8 795 200,00	7 253 000,00	0,00		1 542 200,00			
в том числе:										
доходы от собственности	110		0,00	X	X	X		X		
из них:	X		0,00							
Доходы от оказания услуг, работ всего	120		0,00		X	X				
в том числе:	X		0,00							
1. Субсидии на выполнение муниципального задания (реализация программ дошкольного образования)	121		7 253 000,00	7 253 000,00	0,00		X			
Иные субсидии, предоставляемые из бюджета	150		0,00	X		X		X		
Прочие доходы всего в т.ч.	160		1 542 200,00	X	X	X	1 542 200,00			
1. Платные услуги	161		0,00							
2. Доходы от оказания услуг (родительская плата)	162		1 509 200,00				1 509 200,00			
3. Прочие безвозмездные поступления	163		33 000,00				33 000,00			
Выплаты по расходам, всего:	200	X	8 795 200,00	7 253 000,00	0,00	0,00	1 542 200,00	0,00	0,00	
в том числе на выплаты персоналу, всего:	210		4 874 000,00	4 874 000,00	0,00	0,00	0,00	0,00	0,00	
из них: оплата труда и начисления на выплаты по оплате труда	211		4 874 000,00	4 874 000,00	0,00	0,00	0,00	0,00	0,00	
из них:	X		0,00							
заработная плата	212		3 739 000,00	3 739 000,00						
прочие выплаты	213		4 000,00	4 000,00						
начисления на выплаты по оплате труда	214		1 131 000,00	1 131 000,00						
Уплата налогов, сборов и иных платежей, всего	230		87 000,00	87 000,00	0,00	0,00	0,00	0,00	0,00	
из них:	X									
уплата налогов, входящих в группу налога на имущество	231		81 000,00	81 000,00						
уплата иных налогов	232		290,12	6 000,00						
Прочие расходы (кроме расходов на закупку товаров, работ, услуг)	250		290	0,00	0,00	0,00	0,00	0,00	0,00	
из них:	X		0,00							
иные расходы, относящиеся к прочим	254		290,8	0,00						
Расходы на закупку товаров, работ, услуг	260	X	3 834 200,00	2 292 000,00	0,00	0,00	1 542 200,00	0,00	0,00	
в том числе:	X		0,00							
услуги связи	261		221	25 000,00						
транспортные услуги	262		222	0,00						
коммунальные услуги	263		223	844 000,00	0,00	0,00	0,00	0,00	0,00	
из них:	X		0,00							
оплата услуг отопления	X		223,1	457 000,00						
оплата услуг горячего водоснабжения	X		223,3	41 000,00						

оплата услуг холодного водоснабжения	X	223.4	43 000,00	43 000,00				
оплата услуг потребления газа	X	223.5	0,00					
оплата потребления электроэнергии	X	223.6	236 000,00	236 000,00				
оплата услуг капитализации, сезонизации, водоотведения	X	223.7	67 000,00	67 000,00				
другие расходы по оплате коммунальных услуг	X	223.8	0,00					
Работы, услуги по содержанию имущества	265	225	302 600,00	287 000,00	0,00	0,00	15 600,00	0,00
из них:	X		0,00					
содержание в чистоте помещений, зданий, дворов, иного имущества	X	225.1	208 000,00	208 000,00				
- текущий ремонт (ремонт)	X	225.2	10 600,00				10 600,00	
капитальный ремонт	X	225.3	0,00					
противопожарные мероприятия, связанные с содержанием имущества	X	225.4	0,00					
другие расходы по содержанию имущества	X	225.6	84 000,00	79 000,00			5 000,00	
Прочие услуги и работы	266	226	1 016 400,00	999 000,00	0,00	0,00	17 400,00	0,00
из них:	X		0,00					
услуги по охране (в том числе вневедомственной и пожарной)	X	226.5	337 200,00	321 000,00			16 200,00	
услуги по страхованию	X	226.6	0,00					
услуги в области информационных технологий	X	226.7	4 000,00	4 000,00				
медицинские услуги и санитарно-эпидемиологические работы и услуги (не связанные с содержанием имущества)	X	226.9	51 200,00	50 000,00			1 200,00	
иные работ и услуги	X	226.10	624 000,00	624 000,00				
Поступления нефинансовых активов, всего	267		1 646 200,00	1 37 000,00	0,00	0,00	1 509 200,00	0,00
из них:	X		0,00					
Увеличение стоимости основных средств	X	310.2	232 900,00	82 000,00			150 900,00	
Увеличение стоимости материальных запасов, всего	X	340	1 413 300,00	55 000,00	0,00	0,00	1 358 300,00	0,00
из них:	X	340	0,00					
продукты питания	X	340.2	1 276 800,00				1 276 800,00	
иные расходы, связанные с увеличением стоимости материальных запасов	X	340.3	136 500,00	55 000,00			81 500,00	

Таблица 2.1 Показатели выплат по расходам на закупку товаров, работ, услуг Учреждения
на 2018 год и плановый период 2019 и 2020 годов

Наименование показателя	Код строки	Год начала закупки	Сумма выплат по расходам на закупку товаров, работ и услуг, руб. (с точностью до двух знаков после запятой - 0,00)											
			всего на закупки						в том числе:					
			на 20 18 г	на 20 19 г	на 20 20 г	на 20 18 г	на 20 19 г	на 20 20 г	на 20 18 г	на 20 19 г	на 20 20 г			
Выплаты по расходам на закупку товаров, работ, услуг, всего:	0001	X	3 646 063,00	3 738 200,00	3 834 200,00	3 646 063,00	3 738 200,00	3 834 200,00	0,00	0,00	0,00	0,00	0,00	0,00
В том числе: на оплату контрактов, заключенных до начала очередного финансового года:	1001	X	1 867 863,00	0,00	0,00	1 867 863,00	0,00	0,00	0,00	0,00	0,00	0,00	0,00	0,00
из них:	X													
1. услуги связи	1002		23 000,00	0,00	0,00	23 000,00								
2. оплата коммунальных услуг	1003		778 170,00	0,00	0,00	778 170,00								
3. работы, услуги по содержанию имущества	1004		226 311,00	0,00	0,00	226 311,00								
4. прочие услуги и работы	1005		840 382,00	0,00	0,00	840 382,00								
На закупку товаров, работ, услуг по году начала закупки:	2001		1 778 200,00	3 738 200,00	3 834 200,00	1 778 200,00	3 738 200,00	3 834 200,00	0,00	0,00	0,00	0,00	0,00	0,00
из них:	X			0,00	0,00									
1. работы, услуги по содержанию имущества	2002		50 600,00	288 600,00	302 600,00	50 600,00	288 600,00	302 600,00						
2. прочие услуги и работы	2003		84 400,00	969 400,00	1 016 400,00	84 400,00	969 400,00	1 016 400,00						
3. иные расходы, связанные с увеличением стоимости материальных запасов	2004		1 643 200,00	1 646 200,00	1 646 200,00	1 643 200,00	1 646 200,00	1 646 200,00						
4. услуги связи	1002		0,00	24 000,00	25 000,00		24 000,00	25 000,00						
5. оплата коммунальных услуг	1003		0,00	810 000,00	844 000,00		810 000,00	844 000,00						

Таблица 3. Сведения о средствах, поступающих во временное распоряжение Учреждения
 на _____ 2018 год и плановый период 2019 и 2020 годов
 (очередной финансовый год)

Наименование показателя	Код строки	Сумма (руб. с точностью до двух знаков после запятой - 0,00)
1	2	3
Остаток средств на начало года	010	0,00
Остаток средств на конец года	020	0,00
Поступление	030	0,00
Выбытие	040	0,00


Таблица 4. Справочная информация

Наименование показателя	Код строки	Сумма (тыс. руб.)
1	2	3
Объем публичных обязательств, всего:	010	0
Объем бюджетных инвестиций (в части переданных полномочий муниципального заказчика в соответствии с Бюджетным кодексом Российской Федерации), всего:	020	0
Объем средств, поступивших во временное распоряжение, всего:	030	0

Заведующая МАДОУ №25 "Чайка"


 _____
 (подпись) Денисова Л.И.
 (расшифровка подписи)


Директор МКУ ЦБ ОУ

 _____
 (подпись) Мухаметшин Р.Ф.
 (расшифровка подписи)

Главный бухгалтер МКУ ЦБ ОУ

Исполнитель

 _____
 (подпись) Маликова С.В.
 (расшифровка подписи)

 _____
 (подпись) Каримова З.Р.
 (расшифровка подписи)

Тел. _____ 3-56-01

" 15 " _____ декабря _____ 20 17 г